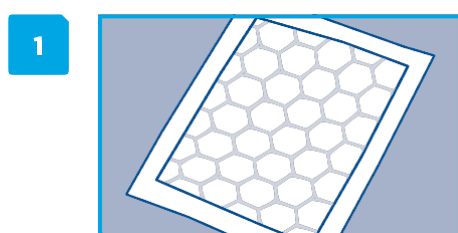


Attends® Cover-Dri



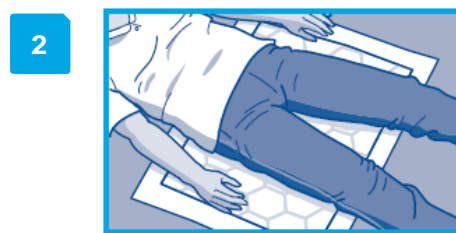
Návod k použití

Příprava



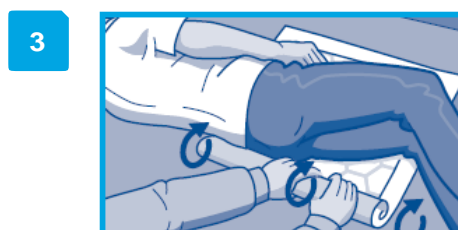
Podložku zcela rozprostřete tak, aby zadní strana byla na posteli a měkká bílá absorpční strana v kontaktu s tělem.

Použití

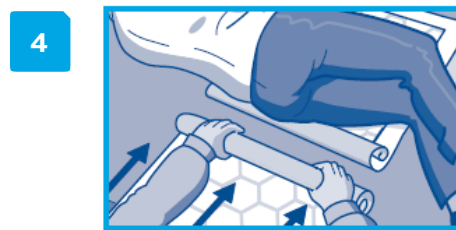


Položte osobu na podložku.


Výměna



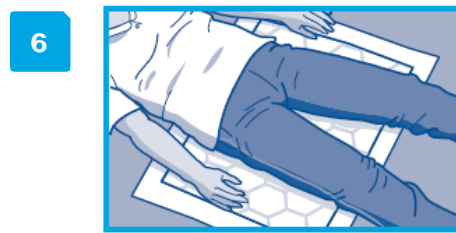
Otočte osobu na bok a srolujte použitou podložku směrem k zádům ležící osoby.



Vybalte novou podložku a přiložte ji k zádům ležící osoby.



Přetočte osobu na novou podložku a zkontrolujte, zda je podložka na posteli rovná. POUŽITOU podložku vyhoďte.



Přetočte osobu do původní polohy.

Rady a tipy

Volba

- Vybte vhodnou velikost a absorpční schopnost podle klinické situace, při které podložku používáte.

V případě úniku

- Zkontrolujte, zda má podložka odpovídající velikost a absorpční schopnost.

Likvidace

- Srolujte podložku a zlikvidujte ji v souladu s platnými předpisy pro klinický odpad.
- Nesplachujte podložky do záchodu.



Attends Cover-Dri testoval a schválil proDERM, Institut pro aplikovaný dermatologický výzkum.

Další informace najdete na www.attends.cz